



# ACCESORIOS PARA PISCINA

AYUDA A MANTENER EL CUIDADO Y DISFRUTAR AL MAXIMO



[intexargentina.com.ar](http://intexargentina.com.ar)

# INTEX®

### BOMBA FILTRANTE PARA PISCINAS INTEX.

Utiliza cartuchos de Tipo A (incluye 1 cartucho).

Está indicada para ser utilizada en piscinas AGP desmontables. Dispone de purgador de aire para un rápido y mejor funcionamiento del aparato.

Incluye mangueras con conexión de 32 mm de diámetro.

Sistema de aireación Hydro Technology: mejora la filtración, aumenta la pureza del agua y mejora la cantidad de iones negativos sobre la superficie del agua.



**New!**

24526/9 - 28602

**BOMBA FILTRANTE INTEX PORTATIL 1.250 litros/hora**  
UNIDADES X CAJA: 4



**New!**

24527/8 - 28604

**BOMBA FILTRANTE INTEX PORTATIL 2.006 litros/hora**  
UNIDADES X CAJA: 4



**CÓDIGO: 17738/4 UNIDADES X CAJA: 4**  
**BOMBA INTEX FILTRANTE PORTATIL 2006 LTS/H.** Se recomienda para piletas de: 244/305/366 cm de diam.  
58604

**CÓDIGO: 17737/5 UNIDADES X CAJA: 4**  
**BOMBA INTEX FILTRANTE PORTATIL 3785 LTS/H.** Se recomienda para piletas de: 457 cm de diam  
56638



**CÓDIGO: 19494/7 UNIDADES X CAJA: 1**  
**BOMBA INTEX FILTRANTE PORTATIL 5678 LTS/H CON TIMER** (permite programar el tiempo del filtrado)  
Filtra hasta 12 hs continuas.  
56636AG



- \* Capacidad para filtrar 5.678 litros/hora.
- \* Utiliza cartuchos de Tipo A (incluye 1 cartucho)
- \* Indicada para ser utilizada en piscinas AGP desmontables.
- \* Dispone de purgador de aire para un rápido y mejor funcionamiento del aparato.
- \* Incluye mangueras con conexión de 38 mm de diámetro.
- \* Sistema de aireación Hydro Technology: mejora la filtración, aumenta la pureza del agua y mejora la cantidad de iones negativos sobre la superficie del agua.
- \* La potencia de la depuradora es de 165W
- \* Bomba filtrante de cartucho Intex recomendada para piscinas con capacidad hasta 20.000 litros Incluye función de programación (máx. 12 horas)



**CÓDIGO: 20771/9 UNIDADES X CAJA: 1**  
**BOMBA INTEX KRISTAL CLEAR WATER SYSTEM**  
54602 AG



- Caudal mínimo: 3 m<sup>3</sup>/h.
- Concentración de sal: 3 g/l.
- Producción de Cloro: 24 g/h.
- Electrodo: placas de titanio/500 cm<sup>2</sup> de superficie.
- Célula con auto-lavado: inversión de polaridad cada 2 horas.
- Alimentación: 220 Volts.
- Consumo: 220 Watts.
- Índice de protección: IPX5.
- Visualización digital: sí.
- Programador + bloqueo para niños:
- Tiempo de funcionamiento, ciclo de 24h
- Alarma sonora y diagnóstico: Nivel de sal demasiado bajo o demasiado elevado, circulación de agua.



**CÓDIGO: 20770/0 UNIDADES X CAJA: 1**  
**BOMBA INTEX FILTRANTE ARENA 6056 LTS/H**  
56674AG



**Voltaje: 220-240 Volt Ac**  
**Potencia: 370W**  
**Presión de trabajo máxima: 2.4 bar (35psi)**  
**Área efectiva de filtrado: 0.1 m<sup>2</sup> (1.1 ft<sup>2</sup>)**  
**Caudal Máximo: 6056 litros/hora (1600 litros/hora)**  
**Material recomendando para el filtro: Use únicamente arena Silica nro 20** variación del tamaño de las partículas: 0.45 a 0.85 mm (0.18 a 0.033 pulgadas).  
**Coefficientes de uniformidad menor a 1.75.**  
**Cantidad de material recomendado para el filtro: 25 Kilogramos (55 libras)**

**BOMBA FILTRANTE DE ARENA KRystal CLEAR® PARA PISCINAS INTEX.**

Capacidad de filtración 4.500 l/hora, recomendada para piscinas de hasta 29.100 L

Tanque con capacidad para 12 Kg de arena de sílice N°20 (se vende aparte), compatible con arena de vidrio, capacidad 8,5 Kg.

Válvula con 6 posiciones y panel digital con función de encendido, bloqueo y programación hasta 24 horas, prefiltro externo y motor con 0.25 HP de potencia.

Incluye 2 tubos de 0.38 mm para conexión a piscinas de plástico INTEX, compatible con modelos Easy Set, Metal, Prisma, Oval y Ultra Frame y Graphite Gray Panel -Depuradora con Hydro Aeration Technology, sistema exclusivo que mejora la calidad y pureza del agua a la vez que mejora la filtración



24499/6 - 26644



**BOMBA FILTRANTE INTEX DE ARENA KRystal CLEAR 4500 LTS/H**  
UNIDADES X CAJA: 1



VÁLIDA PARA PISCINAS	
Easy Set® max:	ø549cm
Metal Frame™ max:	ø457cm
Prism Frame™ max:	610x305cm
Oval Frame™ max:	610x366cm
Ultra XTR Frame™ max:	549x274cm
Graphite Gray Panel™ max:	ø478cm

FILTRADO POR HORA: 4.500 L	POTENCIA MOTOR: 190 W / 0,25 Hp
FUNCIONES VÁLVULA: 6+ NEUTRAL	DIMENSIÓN TANQUE ARENA: ø 254 mm
CAPACIDAD TANQUE ARENA: • ARENA: 12 kg • ARENA VIDRIO: 8,5 kg	PREFILTRO: SI
PROGRAMA: 12 h MÁX.	PRESIÓN TRABAJO MÁXIMO: 1,4 BAR
TEMPERATURA MÁXIMA AGUA: 35° C	CAPACIDAD PISCINA: < 29.100 L

**BOMBA FILTRANTE DE ARENA KRystal CLEAR® PARA PISCINAS INTEX**

Capacidad de filtración 7.900 L/hora, para piscinas desmontables INTEX de hasta 37.800 litros.

Tanque de 30,5 cm y capacidad para 16 Kg arena de sílice N° 2° o 16 Kg arena de vidrio (se venden aparte)

Nuevo panel digital con función de programación 24h, bloqueo/desbloqueo y encendido y apagado, válvula manual con 6 programas.

2 tubos de conexión de 38 mm de diámetro, apta para piscinas Easy Set, Metal Frame, Prism Frame, Oval Frame, Oval Prism Frame, Graphite Panel Grey y Ultra Frame.

Hydro Aeration Technology de INTEX, exclusivo sistema para mejorar la calidad y pureza del agua a la vez que mejora la filtración.



25629/2 - 26646



**BOMBA FILTRANTE INTEX DE ARENA KRystal CLEAR 7900 LTS/H**  
UNIDADES X CAJA: 1



FILTRADO POR HORA 7.900 L	POT. MOTOR 250W / 0.3 HP
FUNCIONES VALVULA 6+ NEUTRAL	DIM TANQUE ARENA ø 305MM
CAP TANQUE ARENA: • ARENA: 23 KG • ARENA VIDRIO: 16 KG	PREFILTRO SI
PROGR: 12 H. MAX	PRESIÓN TRABAJO MAX 2 BAR
TEMP. MAX. AGUA 35° C	CAP. PISCINA < 37.800 LITROS

Valida para Piscinas	
Easy Set *max:	ø549 cm
Metal Frame ™ max:	ø457 cm
Prisma Frame ™ max:	ø732 cm
Oval Frame ™ max:	610 x366 cm
Oval Prisma Frame ™ max:	610 x305 cm
Ultra Frame- XTR ™ max:	732 x366 cm
Graphite Gray Panel ™ max:	ø478 cm



**BOMBA FILTRANTE DE ARENA KRYS TAL CLEAR® PARA PISCINAS INTEX.**



Para piscinas de hasta 57.500 litros, capacidad de filtración: 10.500 litros/hora.

Tanque de 36 cm con capacidad para 35 Kg de arena de sílice N° 20 (se vende aparte) o arena de vidrio hasta 25 Kg.

Bomba filtrante para piscinas Prism Frame, Graphite Panel Grey y Ultra Frame XTR, incluye 2 tubos de conexión de 38 mm Válvula con 6 funciones y llave manual, nuevo panel digital con programador de hasta 24h y función de bloqueo y desbloqueo, encendido y apagado.

Sistema Hydro Aeration Technology exclusivo INTEX, de forma autónoma y sin costes se aumenta la calidad y pureza del agua y mejora la filtración



**25630/8 - 26648**   
**BOMBA FILTRANTE INTEX DE ARENA KRYS TAL CLEAR**  
**10.500 LTS/H**  
**UNIDADES X CAJA: 1**

FILTRADO POR HORA: 10.500 L	POTENCIA MOTOR: 450 W / 0,6 Hp
FUNCIONES VÁLVULA: 6+ NEUTRAL	DIMENSIÓN TANQUE ARENA: ø 360 mm
CAPACIDAD TANQUE ARENA: • ARENA: 35 kg • ARENA VIDRIO: 25 kg	PREFILTRO: SI
PROGRAMA: 12 h MÁX.	PRESIÓN TRABAJO MÁXIMO: 2 BAR
TEMPERATURA MÁXIMA AGUA: 35° C	CAPACIDAD PISCINA: < 57.500 L

VÁLIDA PARA PISCINAS

Easy Set® max:	ø549cm
Metal Frame™ max:	ø457cm
Prism Frame™ max:	ø732cm
Oval Prism Frame™ max:	610x305cm
Ultra XTR Frame™ max:	975x488cm
Graphite Gray Panel™ max:	ø478cm



**BOMBA FILTRANTE DE ARENA KRYS TAL CLEAR® PARA PISCINAS INTEX.**



Para piscinas de hasta 66.600 litros, capacidad de filtración: 12.000 litros/hora.

Tanque de 41 cm con capacidad para 55 Kg de arena de sílice N° 20 (se vende aparte) o arena de vidrio hasta 38 Kg.

Bomba filtrante para piscinas Easy Set, Prism Frame, Ultra Frame y XTR (consultar formatos), incluye 2 tubos de conexión de 38 mm Válvula con 6 funciones y llave manual, nuevo panel digital con programador de hasta 24h y función de bloqueo y desbloqueo.

Sistema Hydro Aeration Technology exclusivo INTEX, de forma autónoma y sin costes se aumenta la calidad y pureza del agua y mejora la filtración



**25631/7 - 26652**   
**BOMBA FILTRANTE INTEX DE ARENA KRYS TAL CLEAR**  
**12000 LTS/H**  
**UNIDADES X CAJA: 1**



Valida para Piscinas

Easy Set ® max:	ø549 cm
Prisma Frame ™ max:	ø610 cm
Ultra Frame- XTR ™ max:	975 x488 cm

FILTRADO POR HORA: 12.000 L	POT. MOTOR: 550W / 0,75 HP
FUNCIONES VALVULA: 6+ NEUTRAL	DIM TANQUE ARENA: ø 410MM
CAP TANQUE ARENA: • ARENA: 55 KG • ARENA VIDRIO: 38 KG	PREFILTRO: SI
PROGR: 12 H. MAX	PRESIÓN TRABAJO MAX: 2 BAR
TEMP. MAX. AGUA: 35° C	CAP. PISCINA: < 66.600 LITROS





**CÓDIGO: 23275/1**  
**ACCESORIOS INTEX ARENA**  
**DE VIDRIO P/BOMBA**  
**29058 UNIDADES X CAJA: 1**

Saco de arena de vidrio; saco de 25 kg. Compatible con todas las bombas de arena y combos de arena Intex. Tamaño de las partículas entre 0,4 y 0,8 mm. Tanto para agua dulce como agua salada. La arena de vidrio limpia de forma más económica y eficiente que la arena tradicional.

**A**



**CÓDIGO: 17743/6**  
**CARTUCHO P/BOMBA**  
**INTEX FILTRANTE**  
**59900 UNIDADES X CAJA: 6**

Se recomienda reemplazarlo cada 2 semanas.  
 Se limpia bajo chorro de agua y se puede reutilizar.

**A**



Este pack es recomendado para las bombas filtrantes INTEX de tipo A, cada cartucho tiene como características una medida de 20,2 cm de altura, diámetro externo de 10,8 cm y interno de 5 cm. Su material filtrante, dispuesto en acordeón alrededor del eje del cartucho, filtra el agua atrapando los residuos e impurezas.

**CÓDIGO: 23980/6**  
**CARTUCHO P/BOMBA INTEX**  
**FILTRANTE PACK X 2 UNIDADES**  
**29002 UNIDADES X CAJA: 6**

**B**



**CÓDIGO: 20853/2**  
**CARTUCHO P/BOMBA INTEX**  
**FILTRANTE GRANDE**  
**59905/29005 UNIDADES X CAJA: 6**

Este cartucho es recomendado para las Mini bombas filtrantes INTEX de tipo B, cada cartucho tiene como características una medida de 25,3 cm de altura, diámetro externo de 14,5 cm y interno de 5 cm. Su material filtrante, dispuesto en acordeón alrededor del eje del cartucho, filtra el agua atrapando los residuos e impurezas.

**H**



**CÓDIGO: 22679/6**  
**CARTUCHO P/BOMBA INTEX**  
**FILTRANTE H MINI**  
**29007 UNIDADES X CAJA: 12**

Cartucho de filtración para depuradoras Intex, modelo H  
 Medidas del cartucho: altura 10 cm, diámetro exterior 9 cm y diámetro interior 3 cm  
 Compatible con depuradoras Intex con capacidad de filtración de 1.250 litros/hora  
 Puede limpiarse con agua a presión para aumentar su duración.  
 Se recomienda cambiar el cartucho cada dos semanas para un correcto mantenimiento del agua de la piscina.

**S1**



**22732/4 - 29901** **New!**  
**CARTUCHO FILTRANTE PACK 2PCS**  
**PARA SPA INFLABLE INTEX.**  
**UNIDADES X CAJA: 4**

Pack de cartuchos de filtración tipo S1 de recambio compatibles con todos los modelos de spa Intex PureSpa.  
 Para mantener el agua de tu spa limpia en todo momento.  
 Es recomendable cambiarlo cada 2 semanas.



**20259/2 - 29059** **New!**  
**MANGUERA P/ BOMBA**  
**INTEX CORRUGADA**  
**1,5 X 1-1/4 (32 MM)**  
**UNIDADES X CAJA: 1**



**23274/2 - 29060** **New!**  
**MANGUERA P/ BOMBA INTEX**  
**MOD:29060 38MM**  
**P/BOMBA 56674**  
**UNIDADES X CAJA: 1**



**22427/5 - 29054** **New!**  
**CAÑO DE ALUMINIO INTEX**  
**2.39M LARGO 26.2MM**  
**INTERIOR**  
**UNIDADES X CAJA: 1**



**22428/4 - 29055** **New!**  
**CAÑO DE ALUMINIO**  
**INTEX 2.79M LARGO**  
**29.8 MM INTERIOR**  
**UNIDADES X CAJA: 1**



**New!**



**CÓDIGO: 25344/4**  
**CEPILLO INTEX RECTO**  
 254 MM P/CAÑO 26.2 MM  
 29052 UNIDADES X CAJA: 12


**New!**

Cepillo recto INTEX para limpieza de paredes y suelo de piscinas desmontables y spas.  
 Compatible con el mango telescópico INTEX de 2,62 cm de diámetro (no incluido).  
 Fabricado en plástico resistente con cerdas gruesas que no dañan la lona.  
 Diseñado para raspar la suciedad de paredes y suelo que no puede filtrar la bomba.  
 Forma recta de 25,4 cm de ancho



**CÓDIGO: 23278/8**  
**CEPILLO INTEX CURVO 406 MM**  
 P/CAÑO 29.8 MM  
 29053 UNIDADES X CAJA: 12

Cepillo curvo INTEX para limpieza de paredes y suelo de piscinas desmontables y spas.  
 Compatible con el mango telescópico INTEX de 2,98 cm de diámetro (no incluido).  
 Fabricado en plástico resistente con cerdas gruesas que no dañan la lona.  
 Diseñado para raspar la suciedad de paredes y suelo que no puede filtrar la bomba.  
 Forma curvilínea de 40,6 cm de ancho



**CÓDIGO: 23277/9**  
**SACAHOJA INTEX LEAF RAKE**  
 P/CAÑO 29.8 MM  
 29051 UNIDADES X CAJA: 12

Red Intex recoge hojas con bolsa para recoger la suciedad del agua de tu piscina.  
 Compatible con mango telescópico Intex de 29,8 cm.  
 Fabricado en material resistente y duradero, con la forma ovalada.  
 Fácil recogida de la suciedad del suelo de la piscina gracias a su diseño.  
 Fácil de limpiar.



**CÓDIGO: 23276/0**  
**SACAHOJA INTEX LEAF SKIMMER**  
 P/CAÑO 26.2 MM  
 29050 UNIDADES X CAJA: 12

Red recoge hojas Intex medidas 300x410x30 mm.  
 Mejora el rendimiento y durabilidad de la depuradora.  
 Diseño facilita la recogida de suciedad de los rincones más difíciles.  
 Compatible con mango telescópico de 26,2 mm.  
 Resistente y duradero.



**CÓDIGO: 22430/9**  
**KIT MANTENIMIENTO INTEX DELUXE**  
 HOJA RASTRILLO+ CEPILLO CURVO+ ASPIRADORA  
 29057 UNIDADES X CAJA: 3

Kit de limpieza Deluxe Intex para todas las piscinas AGPy spas Incluye recoge hojas, cepillo curvo y cabezal aspiradoras Con un nuevo color azul.  
 Compatible con mango telescópico de aluminio de 29,8 mm (no incluido)-Posibilidad de conectar el kit a la manguera de jardín.



**CÓDIGO: 20265/3**  
**KIT MANTENIMIENTO INTEX SACAHOJAS+LIMPIAFONDO**  
 28002. UNIDADES X CAJA: 4

Kit de mantenimiento Intex que incluye un mango telescópico de aluminio de 239 cm. El kit se utiliza en piscinas Intex de hasta 488 cm de diámetro. El kit de mantenimiento se conecta a una manguera de jardín e incluye una red para recoger la suciedad que pueda quedarse en la superficie de la piscina. Se desmonta y pliega para un fácil transporte



**CÓDIGO: 18843/2**  
**KIT MANTENIMIENTO**  
**INTEX SKIMMER**  
**28000**  
**UNIDADES X CAJA: 4**



*Skimmer Deluxe Intex para piscinas AGPEI Skimmer es compatible con bombas con un caudal mínimo de 3.028 litros/hora para un correcto funcionamiento. Fácil montaje e instalación en cualquier tipo de piscinas Intex de las líneas Easy Set y Metal Frame. El skimmer recoge las hojas y otros desechos que flotan en la superficie antes de que se depositen en el fondo de la piscina, ayudando a una mejor filtración. El skimmer está fabricado de polipropileno resistente y duradero y que no se ve afectado por los productos químicos utilizados en la piscina. La cesta del filtro es de canasta y se extrae para una fácil limpieza.*



**CÓDIGO: 21014/3**  
**KIT MANTENIMIENTO INTEX**  
**DELUXE SACAHOJAS+**  
**LIMPIAFONDO**  
**28003 UNIDADES X CAJA: 3**

*Kit de limpieza Deluxe recomendado para el mantenimiento del agua de las piscinas desmontables INTEX. Funcionamiento: requiere de bomba de arena o cartucho INTEX con caudal mínimo de 3.785 litros/hora. Compatible con piscinas con tomas de salida de agua de 32 y 38 mm de diámetro, incluye adaptador. Accesorios: red limpia superficies, cepillo para paredes, aspiradora con cepillo para el fondo y boquilla de aspiración. Mango de aluminio telescópico de 279 cm y manguera de 750 cm, muy prácticos en piscinas de 549 cm de diámetro en adelante.*



### BARRE FONDO PORTATIL INTEX RECARGABLES

*Limpiafondos manual con batería recargable, autonomía de 50 minutos y carga por conexión USB (cable incluido). Aspiradora compatible con piscinas hinchables y desmontables de hasta 5,49 metros de diámetro y spas inflables, incluye 2 cepillos intercambiables. Cuenta con un tubo de aluminio telescópico extraíble hasta 2,39 metros y permite la opción de conectar tubos adicionales para piscinas de mayor tamaño. Funciona por aspiración, succionando la suciedad del fondo y almacenándola en la bolsa interior que actúa como filtro y que se lava fácilmente. Función de apagado automático cuando no está sumergida en el agua, cuenta con impermeabilidad IPXS para un uso seguro.*



**CÓDIGO: 23273/3**  
**BARREFONDO PORTATIL**  
**INTEX RECARGABLE USB**  
**28620 UNIDADES X CAJA: 4**



### BARREFONDO INTEX NEW ROBOT AUTOMÁTICO ZX300

Robot hidráulico por presión INTEX limpiador de suelos y paredes para piscinas desmontables con diámetro máximo de 6 metros, no compatible con piscinas inflables (Easy Set) y piscinas enterradas.

Bomba filtrante: requiere de una depuradora con caudal entre 6.056 y 132348 litros/hora para su correcto funcionamiento.

Colocación: se conecta desde el interior de la piscina, en el conducto de entrada de agua y tras desenroscar la boquilla.

Funcionamiento: la presión del agua desplaza el robot a 2.649 litros/hora por el suelo y las paredes de la piscina, levantando la suciedad para su posterior filtración por la bomba.

Accesorios: el robot automático incorpora una manguera de 6.5 metros antienredos y depósito con cestillo extraíble para la suciedad de mayor tamaño.



**New!**



**CÓDIGO: 25339/2**  
**BARREFONDO INTEX NEW**  
**ROBOT AUTOMÁTICO ZX300**  
**28005 UNIDADES X CAJA: 1**

**New!**



FILTRADO POR HORA  
**<13.248 L**



**2 ESCOBILLAS ROTATIVAS**



**GIRA AUTOMÁTICAMENTE**

**SE CONECTA CON UNA MANGUERA DE 6,5m**



**INTEX®**



Capacidad del contenedor para desechos: **1,8L**



**COBERTORES PARA PISCINAS EASY SET INTEX**


Fabricado con vinilo de la mejor calidad con un grosor de 0'18 mm. Cuenta con pequeñas perforaciones para evitar que se acumule el agua en la parte superior, que podría acabar cayendo a la piscina y ensuciándola. Y también está equipado con una cuerda para sujetarlo a la piscina: de esta manera, estará a salvo de golpes de viento y no saldrá volando.



- CÓDIGO: 17741/8 UNIDADES X CAJA: 6**  
**COBERTOR INTEX P/ MODELO EASY SET**  
**244 CM . 28020.**
- CÓDIGO: 17740/9 UNIDADES X CAJA: 6**  
**COBERTOR INTEX P/ MODELO EASY SET**  
**305 CM . 28021.**
- CÓDIGO: 17739/3 UNIDADES X CAJA: 6**  
**COBERTOR INTEX P/ MODELO EASY SET**  
**366 CM . 28022/18919.**
- CÓDIGO: 23865/8 UNIDADES X CAJA: 4**  
**COBERTOR INTEX P/ MODELO EASY SET**  
**396 CM . 28026.**
- CÓDIGO: 18835/3 UNIDADES X CAJA: 4**  
**COBERTOR INTEX P/ MODELO EASY SET**  
**457 CM . 28023.**

**COBERTORES PARA PISCINAS ESTRUCTURALES REDONDAS**

Cobertor con voladizo de 25 cm para piscinas circulares . Fabricado de vinilo resistente de 0,18 mm, está disponible en color azul marino. El cobertor Intex tiene pequeños orificios de drenaje para evitar acumulaciones de agua. Lleva una cuerda incorporada para sujetarlo a la piscina ante situaciones climatológicas adversas como el viento.



**CÓDIGO: 18906/0 UNIDADES X CAJA: 6**  
**COBERTOR INTEX P/ MODELO**  
**ESTRUCTURAL 305 CM . 28030.**

**CÓDIGO: 18907/9 UNIDADES X CAJA: 6**  
**COBERTOR INTEX P/ MODELO**  
**ESTRUCTURAL 366 CM . 58411/28031.**



**New!**

**CÓDIGO: 23269/0 UNIDADES X CAJA: 6**  
**COBERTOR INTEX P/MODELO**  
**ESTRUCTURAL 457 CM . 28032**

**CÓDIGO: 25333/8 UNIDADES X CAJA: 3**  
**COBERTOR INTEX P/ MODELO**  
**ESTRUCTURAL 488 CM . 28040**

**CÓDIGO: 23866/7 UNIDADES X CAJA: 3**  
**COBERTOR INTEX P/ MODELO**  
**ESTRUCTURAL 549 CM . 28041.**

**New!**

**COBERTORES PARA PISCINAS ESTRUCTURALES RECTANGULARES**

Cobertor para piscinas rectangulares con voladizo de 20 cm. Fabricado de vinilo resistente de 0,18 mm, está disponible en color azul marino. El cobertor Intex tiene pequeños orificios de drenaje para evitar acumulaciones de agua. Lleva una cuerda incorporada para sujetarlo a la piscina ante situaciones climatológicas adversas como el viento.



**CÓDIGO: 23270/6 UNIDADES X CAJA: 6**  
**COBERTOR INTEX P/MODELO**  
**ESTRUCTURAL 300 X 200 CM**  
**28038**

**CÓDIGO: 25331/0 UNIDADES X CAJA: 6**  
**COBERTOR INTEX P/MODELO**  
**ESTRUCTURAL 400 X 200 CM**  
**28037**

**CÓDIGO: 25332/9 UNIDADES X CAJA: 6**  
**COBERTOR INTEX P/MODELO**  
**ESTRUCTURAL 450 X 200 CM**  
**28039**

**New!**

**New!**



**CÓDIGO: 23814/4 UNIDADES X CAJA: 6**  
**COBERTOR INTEX RECTANGULAR APTO**  
**P/ (305 X 183 CM O 262 X 175 CM)**  
**58412**

*El cobertor se puede utilizar en piscinas de estos tamaños: 3,05 x 1,83 m y 2,62 x 1,75 m.*

*Fabricado con vinilo resistente, color azul oscuro.*

*Incorpora una cuerda para sujetarlo ante el viento y evitar que el agua de la pisci a se ensucie.*

*Fácil de colocar y de plegar para guardarlo cuando la piscina esté en uso.*

### ESCALERAS PARA PISCINAS INTEX:

Estructura de acero recubierto con acabado extra resistente a la corrosión.  
Escalones resistentes a impactos, antideslizantes y con nuevo sistema de anclaje.  
Sistema de peldaños exteriores desmontables.



**CÓDIGO: 18837/1 UNIDADES X CAJA: 3**  
**ESCALERA INTEX P/PILETA 91 CM**  
**58972/58910**


**CÓDIGO: 19497/4 UNIDADES X CAJA: 2**  
**ESCALERA INTEX P/PILETA 132 CM**  
**58975**

**CÓDIGO: 18838/0 UNIDADES X CAJA: 1**  
**ESCALERA INTEX P/PILETA 107 CM**  
**58973/58907**

**CÓDIGO: 19496/5 UNIDADES X CAJA: 1**  
**ESCALERA INTEX P/PILETA 122 CM**  
**58974**

### TAPIZ SUELO PARA PISCINAS INTEX:

Tapiz de suelo Intex de 472 cm para piscinas inflables y de estructura metálica Intex.  
Con forma cuadrada, sirve para piscinas de medidas: 244 cm, 305 cm, 366 cm y 457 cm.  
Fabricado de material duradero y proporciona mayor protección para la parte inferior de la piscina.  
Posee capa resistente al agua.  
Evita cortes y agujeros causados por el roce contra el suelo.  
Tapiz de suelo Intex de color azul y con un peso de 2 kg.




**CÓDIGO: 18836/2**  
**TAPIZ INTEX P/SUELO**  
**PROTECTOR LONA 472 CM**  
**58932/28048**  
**UNIDADES X CAJA: 2**



**CÓDIGO: 25334/7** **New!**  
**BOYA INTEX DISPENSADORA**  
**FLOTANTE**  
**29041 UNIDADES X CAJA: 12**



Dispensador químico flotante Intex para piscinas y spas.  
Diámetro de 17,8 cm Capacidad para una pastilla de cloro de hasta 7,6 cm.  
Dispone de tapa de doble cierre y anillo de control ajustable.  
Material: polipropileno resistente y anticorrosivo.  
Recomendado para todas las piscinas y spa Intex



**CÓDIGO: 23855/1**  
**BOYA INTEX PANEL SOLAR / LED 2 COLORES**  
**28695 UNIDADES X CAJA: 8**

Luz LED flotante Intex con carga solar para piscinas sobre suelo Intex.

Medidas: 16.8x16.8x10.8 cm con superficie y base de color blanco y borde azul claro.

Tiene dos modos de iluminación: luz blanca fija y luces de colores suaves que se van alternando (azul, rojo, verde, blanco y violeta).

Ambos modos se apagan de forma automática (la luz blanca a las 2 horas y las de colores tras 5 horas).

Cuenta con modo automático de encendido y apagado (se enciende al caer la noche y se apaga al amanecer).

Tiene panel solar para que se cargue durante el día mientras permanece en la piscina desmontable Intex.



**CÓDIGO: 23856/0**  
**BOYA INTEX PARLANTE**  
**BLUETOOTH / LED**  
**28625 UNIDADES X CAJA: 12**

Altavoz Bluetooth flotante con luces led de colores.

Transmisión del bluetooth: 30 metros; salida altavoz 3W

6 Tipos de luces subacuáticas: verde, naranja, amarilla, azul y blanca.

Interruptor de activación (parte superior).

Funcionamiento: 3 XAA (no incluidas)



Lámpara LED flotante Intex con forma redonda para piscinas; medidas lámpara: diámetro de 23 cm y altura de 22 cm  
La lámpara de agua para piscinas tiene una iluminación de 4 colores diferentes: blanco, verde azulado, azul y violeta  
Incluye interruptor con sensor táctil para activar 2 modos de iluminación: luz blanca estática y luz suave que cambia de color  
Opción de apagado automático: 2 horas  
Lámpara impermeable de bajo voltaje; funciona a pilas: 3 x AAA (no incluidas)



**CÓDIGO: 23854/2**  
**ACCESORIOS INTEX BOLA LED FLOTANTE**  
**28693 UNIDADES X CAJA: 12**

**SOMBRILLA AJUSTABLE PARA PISCINAS REDONDAS**

Sombrilla para piscinas metálicas AGP Intex de medidas desde 366 hasta 549 cm. Está destinado para piscinas de las líneas Metal, Prisma y Ultra Frame de Intex. Dispone de 4 puntos de conexión en el marco de la piscina para un encaje seguro. Sombrilla de poliéster y varillas de fibra de vidrio para un ajuste más firme e resistente. Sombrilla Intex tiene una gran ventana de malla que proporciona un flujo de aire fresco por toda la piscina. Con un diseño de media cúpula que ofrece una amplia zona de sombra en la piscina. Aconsejable quitarlo en días de menos calor. Es extra resistente a vientos de hasta de 19 km/h. Fácil de instalar y ligero para su transporte



**CÓDIGO: 23271/5**  
**SOMBRILLA INTEX**  
**AJUSTABLE**  
**PISCINAS**  
**REDONDAS 3.66**  
**HASTA 5.49 M**  
**28050**  
**UNIDADES X CAJA: 3**



**SOMBRILLA AJUSTABLE PARA PISCINAS OCTOGONAL Y RECTANGULAR**

Sombrilla para piscinas desmontables INTEX con protección solar UV+50.

Materiales: estructura formada por varillas de vidrio y cuatro paneles de tela impermeable, resistente y duradera, soporta ráfagas de viento de hasta 18 km/h.

Montaje: fácil instalación en el marco de la piscina desmontable gracias a sus cuatro abrazaderas ajustables, se puede desmontar y guardar cómodamente tras su uso.

Compatibilidad: adecuado para piscinas desmontables Prism Frame y Ultra XTR Frame (rectangulares y ovaladas) y con piscinas desmontables redondas de 305 y 366 cm de diámetro.


Sombra en el interior de la piscina: gracias a su diseño curvo proyecta una gran área de sombra que puede ampliarse instalando un segundo toldo, se recomienda colocarlo en la zona oeste para las horas de mayor incidencia

**New!**



**New!**

**CÓDIGO: 25341/7**  
**SOMBRILLA INTEX**  
**AJUSTABLE**  
**PISCINA**  
**PISCINA OCTOGONAL**  
**Y RECTANGULAR**  
**28054**  
**UNIDADES X CAJA: 3**




**CASCADA MULTICOLOR LED**

LED multicolor para piscinas Intex que emite luces de 4 colores. Funciona a través de un generador hidroeléctrico y no precisa ni de baterías ni de conexión eléctrica. Luces de colores: blanco, rojo, azul y verde que brillan a través de una cascada de agua.

Requiere de depuradoras Intex con caudal entre 4.542 y 12.113 litros/hora.

Incluye Adaptador Tipo A (de 32 a 38 mm) Luz LED adecuada para piscinas Intex de estructura metálica: Small Frame, Prisma Frame, Ultra Frame o Graphite



**CÓDIGO: 23272/4**

**CASCADA INTEX  
MULTICOLOR LED**

**28089**

**UNIDADES X CAJA: 4**

**CASCADA LED 3 COLORES**

Cascada de agua con luces LED multicolor Intex.

Medidas: 28x33x29 cm Para modelos rectangulares y redondos de la línea Metal Frame, Prisma Frame y Ultra Frame.

Con brazo ajustable.

Funciona por conexión a depuradora.

Diámetro tubo: 38 cm. Luces LED que cambian de color: color rojo, verde y azul.

Funcionan con generador eléctrico. Kit de válvula bypass para regular la presión del agua.

Rango de caudal 3596-9274 (950-2450 g/h)



**New!**

**CÓDIGO: 25342/6**

**CASCADA INTEX  
NEW MODEL LED 3  
COLORES**

**28090 UNIDADES X CAJA: 1**



### MANTA SOLAR

Alfombra calentador solar Intex para piscinas inflables y desmontables AGP Intex.

Con forma cuadrada, las medidas de la alfombra solar son 120x120 cm (antes de que se llene de agua).

La alfombra calentador está indicada para piscinas AGP de hasta 30.280 litros de capacidad de agua.

La alfombra solar está fabricada en PVC negro para incrementar la temperatura del agua de las piscinas AGP.


El aumento de la temperatura del agua es entre 3 y 5°C, dependiendo de las condiciones atmosféricas.

Utiliza la energía del sol: la superficie de captación solar es de 1 m<sup>2</sup>.

Requiere una depuradora de arena de hasta 1/3 CV o de cartucho con un caudal máximo de 7.570 litros/hora (productos no incluidos).

El calentador alfombra utiliza tubos con diámetro 32 mm. Incluye 2 adaptadores de 38 mm para la conexión de la manguera y una válvula de derivación.

Fácil de drenar y almacenar, su peso es de 2,86 kg




**CÓDIGO: 23267/2**  
**MANTA SOLAR INTEX**  
**P/CLIMATIZAR**  
**28685 UNIDADES X CAJA: 4**



**Cantidad de mantas calentadoras solares recomendadas para piscinas grandes.**

**Basados en 8 horas de exposición solar al día; el desempeño de calentamiento varía dependiendo del clima y condiciones ambientales y si la piscina tiene o no un cobertor por la noche.**

LA PISCINA	TAMAÑO DE LA PISCINA	CANTIDAD
	6' x 20" (183cm x 51cm)	1
	8' x 30" (244cm x 76cm)	1
	10' x 30" (305cm x 76cm)	1
	12' x 30" (366cm x 76cm)	2
	12' x 33" (366cm x 84cm)	2
	12' x 36" (366cm x 91cm)	2
	15' x 33" (457cm x 84cm)	3
	15' x 36" (457cm x 91cm)	3
	15' x 42" (457cm x 107cm)	4
	15' x 48" (457cm x 122cm)	4
	16' x 42" (488cm x 107cm)	4
	16' x 48" (488cm x 122cm)	5
	18' x 48" (549cm x 122cm)	5
	86-5/8" x 59" x 23-5/8" (220cm x 150cm x 60cm)	1
	102-1/2" x 63" x 25-5/8" (260cm x 160cm x 65cm)	1
	118" x 78-3/4" x 29-1/2" (300cm x 200cm x 75cm)	1
	177-1/4" x 86-5/8" x 33" (450cm x 220cm x 84cm)	2
	10' x 30" (305cm x 76cm)	2
	12' x 30" (366cm x 76cm)	2
	12' x 33" (366cm x 84cm)	2
	12' x 36" (366cm x 91cm)	2
	12' x 39" (366cm x 99cm)	3
	14' x 42" (427cm x 107cm)	4
	15' x 36" (457cm x 91cm)	4
	15' x 42" (457cm x 107cm)	4
	15' x 48" (457cm x 122cm)	5
	16' x 42" (488cm x 107cm)	5
	18' x 48" (549cm x 122cm)	6
	10' x 18' x 42" (305cm x 549cm x 107cm)	3
	12' x 20' x 48" (366cm x 610cm x 122cm)	4
	14' x 42" (427cm x 107cm)	4
	14' x 48" (427cm x 122cm)	4
	16' x 48" (488cm x 122cm)	5
	18' x 48" (549cm x 122cm)	6
	157-1/2" x 78-3/4" x 39-3/8" (400cm x 200cm x 100cm)	2
	9' x 15' x 48" (274cm x 457cm x 122cm)	4
	9' x 18' x 52" (274cm x 549cm x 132cm)	5



**ASIENTO LED FLOTANTE INTEX**

Asiento Inflable Ottoman con luz LED para interior, exterior y para piscina.

Sistema de protección IPX8 resistente al agua.

Medidas del asiento 86 cm de diámetro y 33 cm de alto.

Material plástico resistente.

Batería recargable de 2500 mAh con cable USB (cargador no incluido), duración de 5h y apagado automático a las 2h.

2 modos de iluminación: luz blanca cálida fija o cambio suave multicolor de 6 colores.

Incluye gancho para colgar y kit de reparación con parche

**New!**

**CÓDIGO: 25335/6**  
**ASIENTO LED NTEX**  
**LED FLOTANTE**  
**68697**  
**UNIDADES X CAJA:1**

**New!****6 COLORES**



**CÓDIGO: 23268/1**  
**ACCESORIOS INTEX**  
**LAVAPIÉS**  
**29080 UNIDADES X CAJA: 12**



*Limpiapiés Intex para piscinas de medidas: 56x56x9 cm. Tiene capacidad para 11,5 litros de agua. La parte inferior del limpiapiés es antideslizante. El limpiapiés evita la entrada de residuos o suciedad en la piscina. Se instala fácilmente en la escalera para lavar los pies antes de entrar en la piscina. El limpiapiés se ajusta perfectamente a todas las escaleras Intex.*



**New!**



**CÓDIGO: 25340/8** **New!**  
**ASIENTO INTEX NEW**  
**P/PILETAS ESTRUCTURALES**  
**28053 UNIDADES X CAJA: 1**

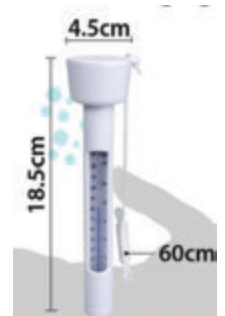


*Asiento individual para piscinas desmontables Intex que te permitirá relajarte sin salir de tu piscina. Fácil de colocar, resistente, cómodo y plegable. Compatible con piscinas Intex de las series Metal Frame, Prisma Frame, Ultra Frame y Ultra XTR Frame.*




**CÓDIGO: 20271/4**  
**TERMOMETRO FLOTANTE**  
**INTEX NEW MODEL**  
**59634 UNIDADES X CAJA: 1**

*Construido en PVC resistente.*  
 - Orificio para fijar o atar mediante cuerda.  
 - Graduación Fahrenheit 30/120 °.  
 - Graduación Celsius: 0/50 °.  
 - Color: Blanco.  
 - Posición: Vertical.  
 - Cantidad: 1 Unidad.  
 - Medidas: 18,5 x 4,5 cm.  
 - Packaging: Blister.



**CÓDIGO: 23372/3**  
**BOLSA GUARDA**  
**OBJETOS INTEX**  
**150 X 33 X 71 CM**  
**59691**  
**UNIDADES X CAJA: 12**

*Sirve para tener organizados todos los accesorios de la piscina como flotadores o pelotas inflables. Para un correcto uso, es aconsejable colgarlo sobre estructuras metálicas como rejillas o puertas.*



**CÓDIGO: 19588/5**  
**PARCHE INTEX KIT**  
**REPARADOR**  
**59631**  
**UNIDADES X CAJA: 36**

*KIT PARCHE INTEX EN BLISTER. INCLUYE 6 UNIDADES DE PARCHES AUTOADHESIVOS DE 7X7 CM.*

